

CASIO® ANALOG (3H3E)

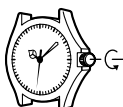
1343 1794 2364 5071 5072

ESPAÑOL

- Asegúrese de tener a mano toda la documentación del usuario para futuras consultas.
- Su reloj puede ser ligeramente diferente del que se muestra en la ilustración.

Notas

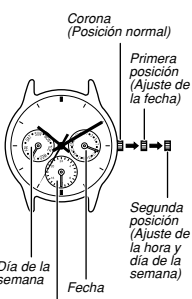
- Algunos modelos resistentes al agua se equipan con una corona con seguro enroscable.
- Con tales modelos, deberá desenroscar la corona en la dirección indicada en la ilustración para aflojarla antes de que pueda extraerla hacia afuera. No tire demasiado forzando tales tipos de coronas.
- También tenga en cuenta que tales relojes no son resistentes al agua mientras sus coronas están aflojadas. Asegúrese de enroscar las coronas de nuevo hacia adentro en toda su extensión antes de realizar cualquier ajuste.



Para fijar la hora y fecha

[Ajuste de la fecha]

1. Tire de la corona hasta la primera posición.
2. Ajuste la fecha girando la corona. Evite fijar las horas entre las 8:00 p.m. y la 1:00 a.m. (La fecha que aparece puede no cambiar en el siguiente día.)
3. Empuje la corona a la posición normal.

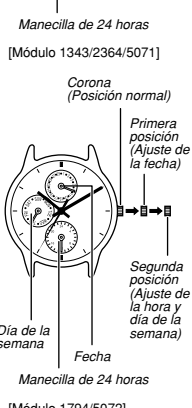


[Ajuste de la hora y día de la semana]

1. Tire de la corona hasta la segunda posición cuando el segundero llegue a la posición de las 12 para pararlo.
2. Ajuste las manecillas girando la corona. Los días de la semana van cambiando a medida que realiza el ajuste.
- Luego de ajustar el día de la semana, ajuste cuidadosamente la hora, asegurándose de hacer distinguir entre AM y PM.
3. Presione la corona al unísono con una señal horaria.

Manecilla de 24 horas

La manecilla de 24 horas indica la hora actual del día, cumpliendo una rotación completa a cada 24 horas.



- Para un reloj con el aro biselado de tiempo transcurrido

Gire el aro biselado de tiempo transcurrido, para alinear la marca ∇ con la manecilla de minutos. Luego de una cierta cantidad de tiempo transcurrido, lea la graduación sobre el aro biselado de tiempo transcurrido a la que apunta la manecilla de minutos. Se indica el tiempo transcurrido.



Especificaciones

Nº de módulo	Precisión a temperatura normal	Tipo de pila	Duración de pila
1343	±20 segundos por mes	SR916SW	Aprox. 3 años
1794/2364	±20 segundos por mes	SR621SW	Aprox. 2 años
5071/5072	±20 segundos por mes	SR621SW	Aprox. 3 años

Precauciones de funcionamiento

Resistencia al agua

- Lo siguiente corresponde a los relojes con las marcas WATER RESIST o WATER RESISTANT (resistente al agua) estampadas en la cubierta posterior.

Marca	En el frente del reloj o en la cubierta trasera	Resistencia al agua en condiciones de uso diario		Resistencia al agua mejorada en condiciones de uso diario		
		Sin marca de BAR	5 atmósferas	10 atmósferas	20 atmósferas	
Ejemplo de uso diario	Lavado de manos, lluvia	Sí	Si	Si	Si	
	Trabajo relacionado con agua, natación	No	Si	Si	Si	
	Práctica de windsurf	No	No	Si	Si	
	Buceo de superficie	No	No	Si	Si	

- No utilice el reloj durante la práctica de buceo de profundidad u otro tipo de buceo que requiera botellas de aire.
- Los relojes que no poseen la marca WATER RESIST o WATER RESISTANT en la cubierta posterior no están protegidos contra los efectos del sudor. Evite utilizarlos en circunstancias donde queden expuestos a grandes cantidades de sudor o humedad, o a salpicaduras de agua.
- Aun si el reloj es resistente al agua, no haga funcionar los botones o la corona mientras está sumergido en agua o está húmedo.
- Aun si el reloj es resistente al agua, evite usarlo en el baño o en lugares donde se usen detergentes (jabón, champú, etc.). Tales condiciones pueden reducir la resistencia al agua.
- Después de sumergirlo en agua de mar, utilice agua dulce para eliminar toda la sal y suciedad del reloj.
- Para mantener la resistencia al agua, haga reemplazar las juntas del reloj periódicamente (aproximadamente cada dos o tres años).
- Siempre que haga reemplazar la pila, un técnico capacitado sabrá realizar las comprobaciones necesarias para mantener la estanqueidad del reloj. Para reemplazar las pilas es necesario utilizar herramientas especiales. Siempre haga que el vendedor original o un Centro de servicio autorizado CASIO reemplace la pila.
- Algunos relojes resistentes al agua poseen correas de cuero elegantes. Evite nadar, lavar o realizar cualquier otra actividad que exponga la correa de cuero al contacto directo con agua.
- La superficie interior del cristal del reloj puede empañarse cuando éste queda expuesto a una caída brusca de la temperatura. Si la humedad se elimina relativamente rápido no existirá ningún problema. Si la humedad no desaparece o ha ingresado agua dentro del reloj, llévelo a reparar inmediatamente.
- El uso continuo del reloj con agua en su interior puede provocar daños a los componentes electrónicos o mecánicos, la esfera, etc.
- Su reloj resistente al agua ha sido probado de acuerdo con la norma ISO2281 de la Organización Internacional para la Normalización y la Guía N° 5 "GUÍA PARA LA INDUSTRIA RELOJERA" de la FTC (EE.UU.).

Correa

- Si ajusta demasiado la correa puede provocar que usted sude y sea imposible que el aire circule por debajo de ella, provocando irritación de la piel. No ajuste demasiado la correa. Entre la correa y su muñeca debe haber suficiente espacio como para que pueda introducir un dedo.
- El deterioro, el óxido o corrosión de la correa pueden provocar que ésta se rompa, en cuyo caso el reloj se desprendería y podría perderse. Asegúrese de cuidar bien la correa y mantenerla limpia. Si notara alguna rotura, decoloración, flojedad o cualquier otro problema con la correa, póngase inmediatamente en contacto con su vendedor original o un Centro de servicio autorizado CASIO para que la inspeccione, repare o reemplace. Tenga presente que se le cobrará cualquier reparación o reemplazo de la correa.

Temperatura

- Nunca deje el reloj sobre el tablero de un automóvil, cerca de un calefactor o en cualquier otro lugar donde quede expuesto a temperaturas muy altas. Tampoco deje el reloj donde quede expuesto a temperaturas muy bajas. Las temperaturas extremas pueden provocar que el reloj atrase o se adelante, se detenga o presente alguna otra falla.

Impacto

- Su reloj está diseñado para soportar los impactos producidos durante el uso diario normal y actividades ligeras tales como tirar y atrapar una pelota, jugar al tenis, etc. Sin embargo, si deja caer el reloj o lo somete a un fuerte impacto, podría sufrir una avería. Tenga en cuenta que los diseños resistentes a los golpes (G-SHOCK, Baby-G, G-ms) pueden utilizarse mientras maneja una sierra de cadena o realiza otras actividades que generan una intensa vibración, o practica actividades deportivas extenuantes (motocross, etc.).

Magnetismo

- Un motor que utiliza fuerza magnética mueve las manecillas de los relojes analógicos y combinados (analógico-digital). Cuando el reloj se encuentre cerca de algún dispositivo (altavoces de audio, collar magnético, teléfono celular, etc.) que emita ondas magnéticas potentes, dicho magnetismo puede provocar que el reloj atrase, se adelante o se detenga, mostrando una hora incorrecta.

Carga electrostática

- La exposición a una carga electrostática muy potente puede provocar que el reloj muestre la hora incorrecta. Dicho tipo de carga también puede dañar los componentes electrónicos.

Productos químicos

- No deje que el reloj entre en contacto con diluyentes, gasolina, solventes, aceites o grasas, ni con limpiadores, adhesivos, pinturas, medicinas o cosméticos que contengan tales ingredientes. Esto puede provocar decoloración o daño de la caja, la correa de resina, cuero y otras piezas.

Almacenamiento

- Si no va a utilizar el reloj durante un lapso prolongado, límpielo para eliminar toda la suciedad, sudor y humedad y guárdelo en un lugar seco y fresco.

Componentes de resina

- Si deja el reloj en contacto con otros elementos, o lo guarda junto con otros elementos, durante lapsos prolongados cuando está húmedo puede provocar que el color de dichos elementos se transfiera a los componentes de resina del reloj. Asegúrese de secar completamente el reloj antes de guardarlo y compruebe, también, que no quede en contacto con otros elementos.
- Si deja el reloj donde quede expuesto a la luz directa del sol (rayos ultravioletas), o si no limpia la suciedad del reloj durante períodos prolongados puede provocar que se decolore.
- La fricción en ciertas condiciones (fuerza externa frecuente, roce sostenido, impacto, etc.) puede provocar la decoloración de los componentes pintados.
- Si existieran cifras impresas en la correa, el roce intenso del área pintada puede provocar decoloración.
- Si no limpia la suciedad del reloj durante períodos de tiempo prolongados el color fluorescente puede perder intensidad. Limpie la suciedad con agua tan pronto como sea posible y, a continuación, seque el reloj.
- Las piezas de resina semitransparentes pueden decolorarse debido al sudor y a la suciedad, y también si se las expone a altas temperaturas por lapsos prolongados.

- Póngase en contacto con un Centro de servicio autorizado CASIO para que reemplace los componentes de resina. Tenga presente que se le cobrarán los costos de los reemplazos.

Correa de cuero natural o de cuero de imitación

- Si deja el reloj en contacto con otros elementos, o lo guarda junto con otros elementos, durante lapsos prolongados cuando está húmedo puede provocar que el color de dichos elementos se transfiera a la correa de cuero natural o de cuero de imitación del reloj. Asegúrese de secar completamente el reloj antes de guardarlo y compruebe, también, que no quede en contacto con otros elementos.
- Si deja la correa de cuero donde quede expuesta a la luz directa del sol (rayos ultravioletas), o si no limpia la suciedad de la correa de cuero durante períodos prolongados puede provocar que se decolore.

¡Importante!

- Si somete una correa de cuero natural o de cuero de imitación al roce o a la suciedad puede provocar decoloración o transferencia de color.

Componentes metálicos

- Si no limpia la suciedad de una correa metálica puede provocar la formación de óxido, aunque ésta sea de acero inoxidable o enchapada. Si expone el reloj al sudor o agua, séquelo completamente con un paño suave y absorvente y después guárdelo en un lugar bien ventilado para que se seque.
- Para limpiar la correa, utilice un cepillo de dientes suave o herramienta similar para restregarlo con una solución débil de agua y detergente suave neutro. Tenga cuidado de que la solución no ingrese en la caja del reloj.

Correa resistente a las bacterias y al olor

- La correa resistente a las bacterias y al olor protege contra el olor producido por la formación de bacterias debido al sudor, asegurándole una excelente higiene y comodidad. Para asegurar la máxima resistencia a las bacterias y al olor, mantenga limpia la correa. Utilice un paño suave y absorbente para eliminar la suciedad, sudor y humedad de la correa. La correa resistente a las bacterias y al olor suprime la formación de microorganismos y bacterias. No protege contra el sarpullido por reacción alérgica, etc.

Tenga presente que CASIO COMPUTER CO., LTD no será de ninguna forma responsable por ningún daño o pérdida, sufridas por usted o terceros, provocadas por el uso de este producto o su mal funcionamiento.

Mantenimiento por parte del usuario

Cuidado de su reloj

- Una caja sucia u oxidada puede manchar la manga de su ropa, provocar irritación de la piel y aun interferir con el desempeño del reloj. Asegúrese de mantener la caja y la correa siempre limpias. Puede formarse óxido fácilmente si se expone el reloj al agua de mar y no lo limpia.
- Algunas veces pueden aparecer manchas en la superficie de la correa de resina. Esto no afectará su piel ni su ropa. Limpie la banda con un paño.
- Mantenga la correa de cuero limpia utilizando un paño seco. Con el transcurso del tiempo tanto las correas de resina como las de cuero pueden desgastarse y agrietarse debido al uso diario normal.
- Si la correa de su reloj se agrieta o desgastara mucho, reemplácela por una nueva. Siempre haga que el vendedor original o un Centro de servicio autorizado CASIO reemplacen la correa. Tenga presente que se le cobrará el reemplazo de la correa, aunque el reloj esté aún dentro del período de garantía.
- Recuerde que usa su reloj cerca de la piel, como si fuera una prenda. Por esta razón siempre debe mantener el reloj limpio. Utilice un paño suave y absorbente para limpiar la suciedad, sudor, agua o cualquier material extraño de la caja y la correa.

Peligros acerca del cuidado negligente del reloj

Óxido

- Aunque el acero inoxidable utilizado en la fabricación del reloj es altamente resistente al óxido, éste puede formarse si no se limpia el reloj cuando está sucio. La falta de contacto del metal con el oxígeno debido a la suciedad ocasiona la ruptura de la capa de oxidación en la superficie del metal, provocando la formación de óxido.
- Aunque la superficie del metal parezca limpia, el sudor y el óxido en las grietas pueden manchar las mangas de la ropa, provocar irritación de la piel e interferir con el desempeño del reloj.

Desgaste prematuro

- Si deja sudor o agua sobre la correa de resina o la guarda en un lugar muy húmedo puede provocar cortes, roturas o el desgaste prematuro de la correa.

Irritación de la piel

- Las personas con piel sensible o condición física débil pueden sufrir irritación de la piel cuando usan el reloj. Dichas personas deben mantener la correa de cuero o resina de su reloj especialmente limpia, o cambiarla por una correa de metal. Si en algún momento sufriera sarpullido o irritación de la piel, quítese inmediatamente el reloj y consulte con un dermatólogo.

Reemplazo de la pila

- Deje que su vendedor original o Centro de servicio autorizado CASIO realice el reemplazo de la pila.
- Reemplace la pila sólo por una del tipo especificado en este manual. Si usa una pila diferente puede provocar el mal funcionamiento del reloj.
- Cuando reemplace la pila, solicite que se realicen las comprobaciones de estanqueidad del reloj. Tenga presente que esta inspección se le cobrará por separado.

Pila original

- La pila instalada en su reloj cuando lo compra se utiliza para pruebas de funcionamiento y rendimiento en la fábrica.
- La carga de este tipo de pila de prueba puede agotarse más rápidamente de lo que indica la vida útil nominal normal en la Guía del usuario. Tenga presente que se le cobrará el reemplazo de la pila, aunque sea necesario reemplazarla dentro del período de garantía del reloj.

Energía baja de la pila

- Las señales de energía baja de la pila son: error grave en la medición del tiempo, desvanecimiento de los datos visualizados o pantalla en blanco.
- La operación del reloj con la energía de la pila baja puede provocar un mal funcionamiento. Reemplace la pila tan pronto como sea posible.